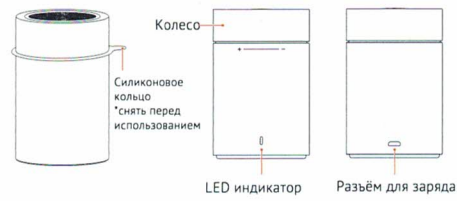


Общая информация

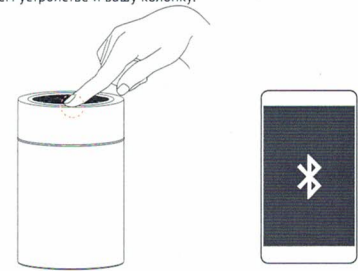


Управление



Соединение с мобильным устройством

1. Включите колонку
Нажмите и удерживайте верхнюю часть колеса в течении 2-х секунд. Уберите руку с колеса, когда услышите звуковой сигнал. Когда LED индикатор загорится голубым цветом и начнет мигать, значит устройство готово к работе.
2. Соединение с мобильным устройством
Включите Bluetooth на вашем мобильном устройстве и выберите Mi Pocket Speaker 2.
После соединения с вашим мобильным устройством, вы услышите звуковой сигнал, а LED индикатор загорится голубым и начнет мигать.
При повторном соединении, вам нужно включить Bluetooth на вашем устройстве и вашу колонку.



Соединение с мобильными устройствами

Включите колонку и дважды нажмите на колесо. Вы услышите звуковой сигнал, что означает, что колонка готова к соединению с новым устройством. Включите Bluetooth на новом устройстве и выберите пункт Mi Pocket Speaker 2.

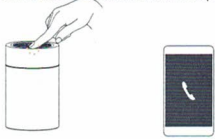
Характеристики

Воспроизведение звука
После соединения с вашим мобильным устройством, колонка Mi Pocket Speaker 2 будет готова воспроизводить музыку с вашего устройства.



Отвечаем на телефонные звонки

Если колонка синхронизирована с вашим мобильным устройством, то она сможет сообщить вам о входящих звонках. Нажмите на колесо, чтобы ответить на звонок или завершить его.



Настройка громкости

Вы можете настраивать громкость во время звонка или проигрывания музыки. Поверните колесо по часовой стрелке, чтобы увеличить громкость и против часовой стрелки, чтобы уменьшить. Если вы повернули колесо по часовой стрелке, но звук не увеличился так, как вам нужно, убедитесь, что громкость на вашем смартфоне настроена верно.



Зарядка

Индикатор LED загорится красным цветом и начнет мигать. Когда колонка полностью зарядится индикатор LED перестанет мигать и загорится голубым цветом. Используется адаптер и зарядки мощностью 5V. Другие адаптеры или зарядки могут привести к поломке устройства.

Кнопки

Действие	Функция
Нажмите на колесо, когда колонка включена	1. Pause/Play
	2. Ответить/завесить звонок
Нажмите дважды на кольцо, когда колонка включена	1. Отключение Bluetooth, вход в режим обнаружения
	2. Подключение к предыдущему устройству
	3. Отклонить входящий звонок
Нажмите и удерживайте кольцо в течении 2 с	1. Включить
	2. Выключить
Поверните колесо по часовой стрелке	Громкость вверх
Поверните колесо против часовой стрелки	Громкость вниз

LED индикатор

Статус колонки	Цвет LED индикатора
Ожидание подключения	Горит синий цвет
Подключение	Мигающий синий цвет
Входящий звонок	Горящий белый цвет
Текущий вызов	Мигающий белый цвет
Зарядка	Горит красный цвет
Зарядка завершена	Горит голубой цвет
Низкий заряд	Мигающий красный цвет

Спецификация

Спецификация
Название продукта Mi Pocket Speaker 2
Модель LYX01ZM
Версия Bluetooth 4.1
Рабочий диапазон 10м
Максимальное время работы 7 часов, если колонка полностью заряжена
Максимальная мощность 5W
Номинальное сопротивление звуковой катушки 4Ω
Мощность батареи 1200mAh 3.7V
Вход USB 5V 1A
Размеры 60.0mm x 60.0mm x 93.3mm
Рабочая температура -10°C ~ +40°C
Замечки
Это устройство использует радио сигналы, чтобы соединиться с Bluetooth. В некоторых ситуациях данное соединение может быть нестабильным и ненадежным. В случае чрезвычайной ситуации не полагайтесь полностью на производительность продукта.

Изготовитель: Сяоми Комьюникэйшн Ко. ЛТД

Адрес: 68 Цинхэ Мидл стрит, Хайдянь Дистрикт, Пекин, Китай, Цзяннин Экономик энд Техноложикал Девелопмент Зоун, Нанкин, КНР, Китай.

Произведено на заводе изготовителя в Китае.

Импортер/Организация, принимающая претензии от потребителей: Группа компаний RDC GROUP, ООО «Мобиллиди», 117105, г. Москва, Варшавское шоссе, дом 1, строение 1-2, Бизнес центр «W Plaza» 1, 7 этаж, офис А709

Сайт: www.moblilidi.com E-mail: info.ru@moblilidi.com

Соответствует требованиям: Технического регламента Таможенного союза, утвержденного Решением Комиссии Таможенного союза от 16 августа 2011 года №768, ТР ТС 004/2011 "О безопасности низковольтного оборудования"

Сертификат соответствия

Регистрационный номер ЕАЭС №ТС RU С-СН.АЛ16.В.15974

Срок действия: 23.09.2016 - 22.09.2021

Сервисное обслуживание: ООО "Микстех" г. Москва, ул. Варшавское шоссе, д. 1, строение 1-2, офис А110, БЦ «W Plaza».

Адреса авторизованных сервисных центров указаны на сайте: www.mi-shop.com/ru/service-centers

Комплектация: колонка, руководство пользователя, гарантийный талон.

Гарантия: 6 месяцев. Срок службы: 12 месяцев.

Дата производства: указана на упаковке

Поддержка в России: www.mi-shop.com/ru